

6 Foros de colaboración

Para ingresar a los **Foros de Colaboración** realiza los siguientes pasos:

1. Haz clic en el botón Foros de Colaboración.
2. Haz clic en la liga con el nombre de tu curso o diplomado.
3. Haz clic en la pestaña Foros para ver tus foros de colaboración.

The first screenshot shows the TECVirtual platform interface. The navigation bar includes links for Inicio, Cursos, Mensajes, Foros de colaboración, Guía del usuario, and Contáctanos. The 'Foros de colaboración' link is highlighted with a red box and a red arrow labeled '1'. The main content area features a banner with a woman's face and the text 'Educación que transforma tu vida.' Below the banner are buttons for 'Guía del usuario' and 'Requisitos tecnológicos'. To the right, there are sections for 'Mis cursos', 'Mis mensajes', 'Foros de colaboración', and 'Contáctanos'.

The second screenshot shows the 'Mis foros de colaboración' page. It displays a table of communities. The first row of the table is highlighted with a red box and a red arrow labeled '2'.

Nombre	Estado	Tutor	Acción
Curso de formación de tutores CFT01SEP2012-3	Activo	Alicia Flores Lugo	

UNIVERSIDAD TECVirtual. DEL SISTEMA TECNOLÓGICO DE MONTERREY

Bienvenido Ada Alicia Martínez Saldivar | Mi calendario | Cerrar sesión

Inicio | Cursos | Mensajes | **Foros de colaboración** | Guía del usuario | Contactarnos

Comunidades

Comunidad: Curso de formación de tutores CFT01SEP2012-3

Curso de formación de tutores CFT01SEP2012-3

Nombre del taller: Alicia Flores Lugo | Fecha de inicio: 18/09/2012 | Total de miembros: 24

Inicio | Participantes | Archivos anexo | **Foros**

Foros

Nombre	Nº de respuestas	Respuesta más reciente
General	4	20/09/2012 2:34 PM

Temas modificados más recientemente

Tema	Foro	Fecha de la última Actualización
Comentarios	General	20/09/2012
Formación de Tutores	General	20/09/2012
Opinión y propuesta	General	20/09/2012

Participar en un Foro de Colaboración

¿Cómo puedo responder un mensaje en el Foro de Colaboración?

- Haz clic en el nombre del tema.
- Haz clic en el botón **Responder**.
- Teclea tu aportación al tema de discusión.
- Haz clic en **Guardar**.

UNIVERSIDAD TECVirtual. DEL SISTEMA TECNOLÓGICO DE MONTERREY

Bienvenido Ada Alicia Martínez Saldivar | Mi calendario | Cerrar sesión

Inicio | Cursos | Mensajes | **Foros de colaboración** | Guía del usuario | Contactarnos

Comunidades

General: Temas

Curso de formación de tutores CFT01SEP2012-3

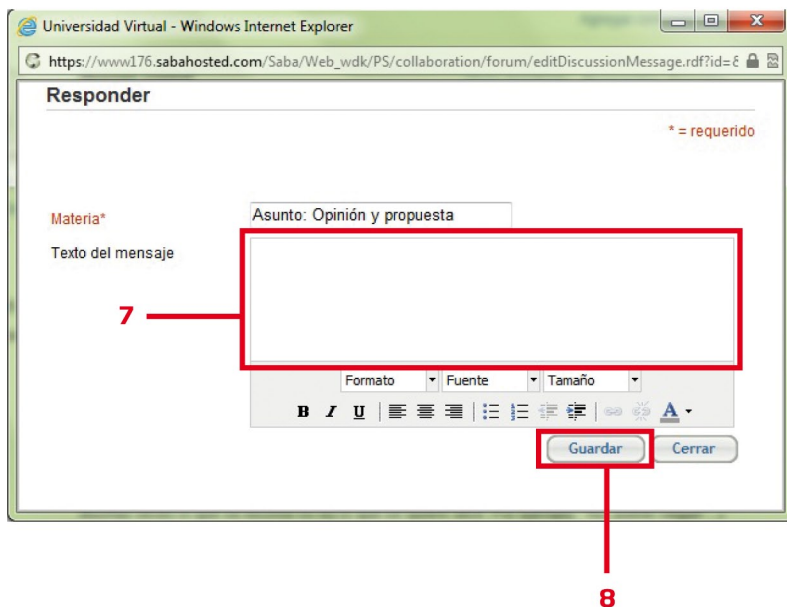
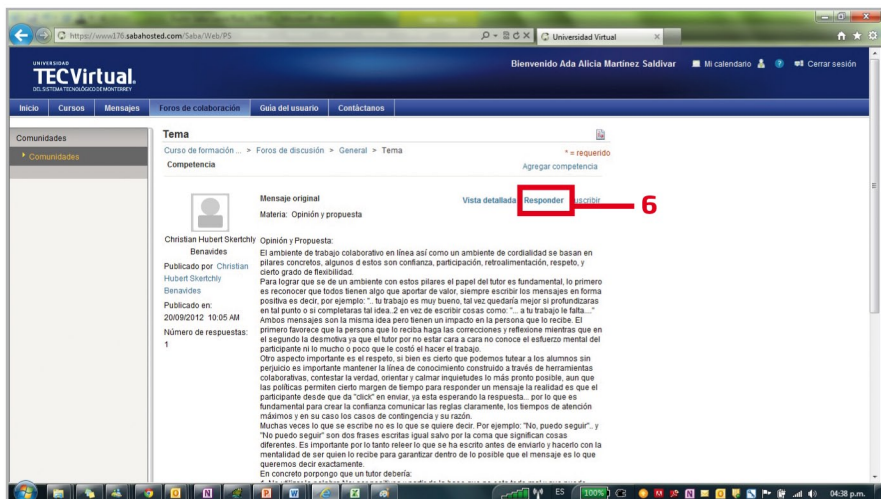
Nombre del taller: Alicia Flores Lugo | Fecha de inicio: 18/09/2012 | Total de miembros: 24

Temas

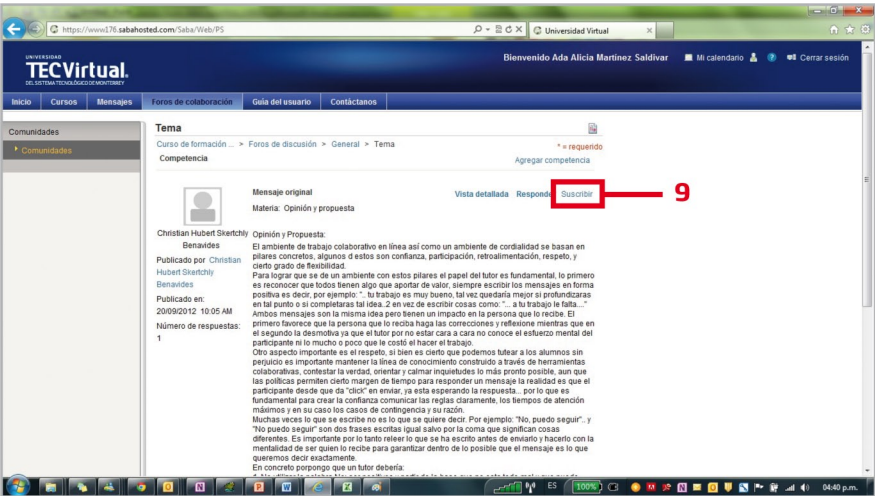
Buscar mensajes | Aportación | Modificar tabla

Tema	Nº de mensajes	Creado por	Última modificación
Comentarios	0	Catalina María de Guadalupe Barnechecha	20/09/2012 2:32 PM
Formación de Tutores	0	Ana Berenice Kelley González	20/09/2012 11:46 AM
Opinión y propuesta	1	Christian Hubert Skerhtzy Benavides	20/09/2012 2:34 PM

Regresar

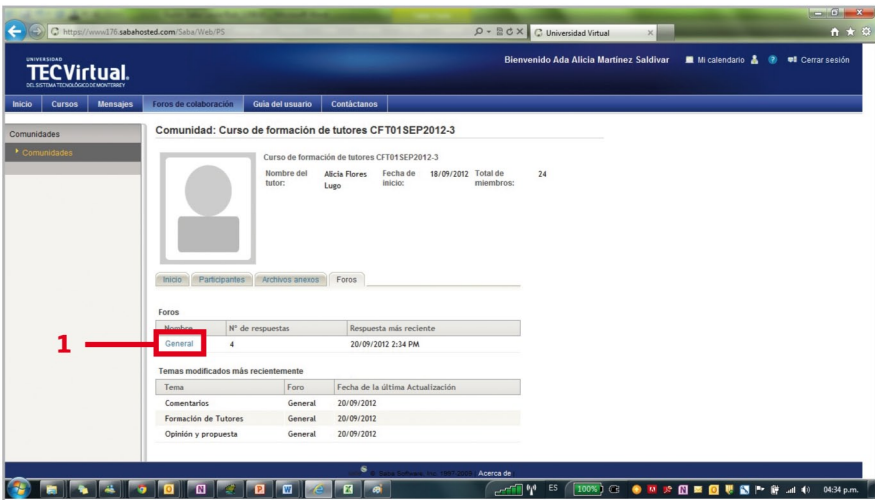


9. Si haces clic en el botón de **Suscribir**, podrás recibir notificaciones al correo personal cada vez que alguien aporte en el tema.



¿Cómo puedo aportar en el Foro de Colaboración?

1. Selecciona el nombre del Foro.
2. Da clic en la opción Aportación.
3. Teclea tu aportación al Foro.
4. Haz clic en Guardar.



UNIVERSIDAD
TECVirtual.
DEL SOSTENIMIENTO TECNOLÓGICO Y EDUCACIONAL

Bienvenido Ada Alicia Martínez Saldivar

Inicio Cursos Mensajes Foros de colaboración Guía del usuario Contactanos

Comunidades
Comunidades

General: Temas

Curso de formación de tutores CFT015EP2012-3

Nombre del tutor: Alicia Flores Lugo Fecha de inicio: 18/09/2012 Total de miembros: 24

2

Temas

Buscar mensajes | Aportación | 1 | Editar tabla

Tema	Nº de mensajes	Creado por	Última modificación
Comentarios	0	Catalina María de Guadalupe Barrenechea	20/09/2012 2:32 PM
Formación de Tutores	0	Ara Berenice Kelley González	20/09/2012 11:46 AM
Opinión y propuesta	1	Christian Hubert Skatchky Benavides	20/09/2012 2:34 PM

Regresar

Universidad Virtual - Windows Internet Explorer

https://www.176.sabahosted.com/Saba/Web_wdk/PS/collaboration/forum/editDiscussionMessage.rdf?id=&

Nuevo tema

* = requerido

Materia*

Texto del mensaje

3

Formato Fuente Tamaño

B *I* U [Listas] [Insertar] [Borrar]

Guardar Cerrar

4